

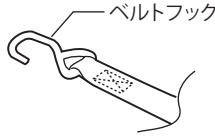
## 用途

- 運搬荷物の固定に
- アウトドアレジャー等に
- 屋内外や倉庫での荷崩れ防止に


## 使用方法

### ■締め方

- 1** ベルトフックを荷台のフックに掛けて、しっかりと固定してください。  
ベルトフックを掛ける際は、丈夫な所をお選びください。



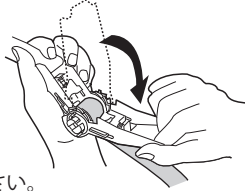
- 2** ベルトの先端を下から図のように差し入れ、ベルトと固定物の間にたるみが無くなるまで引てください。



#### △ご注意

ラチェットで締める前に、余分なたるみは取ってください。  
ラチェットで大量に巻き取ると、巻き取ったベルトが金具に接触して動かなくなり、締込不良・解除不良の原因となります。

- 3** ハンドルを矢印の方向に繰り返し動かしてベルトを締めてください。  
(ラチェット式なのでハンドルを動かすことで自動的にベルトが締まります。)



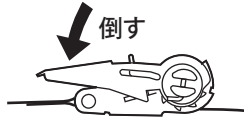
#### △ご注意

ベルトは2巻き以上巻き取ってください。

- 4** ベルトが十分に締まったら、固定物がしっかりと固定されているか確認してください。

△ご注意 締めすぎには十分ご注意ください。固定箇所や固定物の破損の原因となります。

- 5** 締め終わったら、ハンドルを倒してください。  
(ベルトがロックされます。)

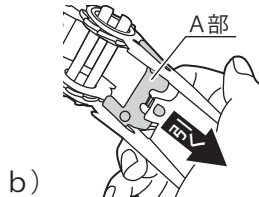


#### △ご注意

危険防止のためベルトが余るときは垂れ下がらないようにしてください。

### ■解除方法

- 1** ハンドルを開き、A部の金具を引きながらさらに開きます。



- 2** ハンドルを平らな状態にし、ベルトを引くとはずれます。



※ハンドルをもとに戻すには、解除方法1のb) → a)の順に行い、ハンドルを閉じてください。

## 仕様

- ベルトサイズ／約24mm幅  
約1.2mm厚  
長さ5m(ベルトフック含む)
- 耐荷重／約980N(100kgf)
- 破断荷重／約6860N(700kgf)
- ベルト材質／ポリエステル

## △ご注意

- ・けん引や吊り上げ下げには絶対に使用しないでください。
- ・100kg以上の重量物には使用しないでください。
- ・金具を投げたり、引きずったり乱暴に扱わないでください。
- ・ラチェットで締める前にベルト先端を引き、余分なたるみを取ってください。
- ・ラチェットでベルトを締める際は、2巻以上巻き取ってください。
- ・ご使用前にはベルト・金具等に異常(傷・金具の変形・破損)が無いか確認してください。異常を発見した場合は絶対に使用しないでください。
- ・お子様の手の届かない所に保管してください。
- ・本製品の用途以外のご使用は、事故やけがの原因となりますので絶対におやめください。

## 株式会社パオック

〒955-0061 新潟県三条市林町2-5-21  
TEL:(0256)33-5574 FAX:(0256)33-5559  
URL <https://www.paock.co.jp>

MADE IN TAIWAN

