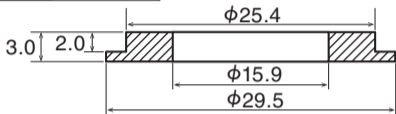


■ 寸法図 (mm)

品番 25.4B15.9



品番 20C15.9



袋

株式会社パオック

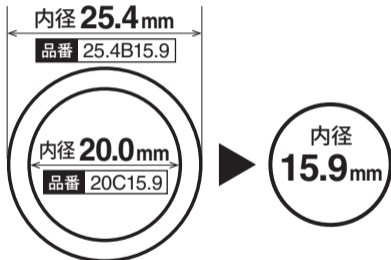
〒955-0061 新潟県三条市林町2-5-21
TEL:(0256)33-5574 FAX:(0256)33-5559
URL <http://www.paock.co.jp>

MADE IN JAPAN

H365-T1

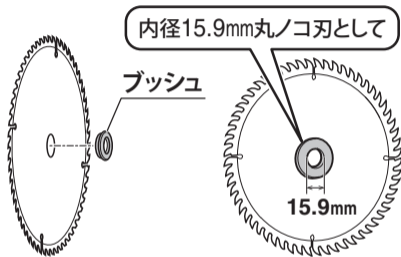
ノコ刃内径変更ブッシュ

丸ノコ刃の内径25.4mm/20.0mmを
15.9mmに変更するブッシュです。



裏面寸法図を参考に、丸ノコ刃に対し
ブッシュが適切なサイズであるか
確認してください。

■ 取り付け方



- ① ブッシュを丸ノコ刃の穴にはめ込みます。
- ② ブッシュをはめることにより、丸ノコ刃内径が15.9mmになります。
- ③ 取付軸径15.9mmの電動工具に取り付けることができます。

⚠️ ご注意

- キズをつけたり、変形させたりしないでください。
- 本ブッシュは確実に丸ノコ刃にはめ込んで使用し、ガタツキのないことを確認してください。
- 電動工具に取り付けた状態で丸ノコ刃がガタつかず、確実に固定されていることを確認してください。
- 電動工具本体の使用方法については、取扱説明書をよくお読みください。
- 本ブッシュの用途以外のご使用はおやめください。

- 切断時に負荷を掛けた場合に、丸ノコ刃が空転する場合は、丸ノコ刃に対しブッシュが適切なサイズで無いことが考えられます。寸法図で適切な寸法であることを確認してください。