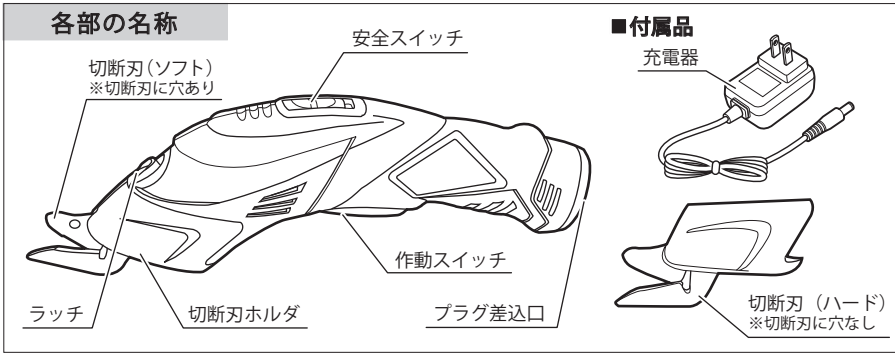


充電式ハサミ

取扱説明書



仕様	
◆本体	
モータ電圧	DC3.6V
ストローク回数	10,000/min ⁺
モータ回転速度	20,000/min ⁺
使用温度範囲	10~40℃
電源	3.6V リチウムイオン電池 1.3Ah
充電時間	約3時間(周辺温度により多少異なる)
電池寿命	充放電約300回
質量	約285g

充電器	
定格電圧	AC100-220V
定格周波数	50/60Hz
定格入力容量	10VA
定格出力電圧	DC7.5V
定格二次電流	400mA
質量	約70g

切断刃			
	ソフト	ハード	
刃材質	SUS430相当		
刃先角	約55°	約85°	
切断能力	コットン	2mm	ビニールシート: 3mm
	フェルト	5mm	ダンボール: 5mm
	革	3mm	ボール紙: 1mm
	カーペット(ニードルパンチ)	3mm	プラスチック板: 1mm
	ビニールシート	3mm	アルミ板: 0.3mm
	ダンボール	5mm	
	ボール紙	1mm	

※数値は目安です。

別売品		
	品名	品番
ソフト替刃	充電式ハサミ替刃ソフト	RES-S
ハード替刃	充電式ハサミ替刃ハード	RES-H

もくじ

- 各部の名称.....1
- 仕様.....1
- 別売品.....1
- 用途・特長.....2
- 安全にご使用いただくために
 - △警告.....2・3
 - △注意.....3
- 充電方法
 - ・充電方法.....4
- 連続切断能力
 - ・連続切断能力について.....4
 - ・切断刃の取り外し・取り付け.....5
- 使用方法
 - ・作動スイッチの操作.....6
 - ・切断方法.....6
- 故障かな?と思ったら.....7
- 保守と点検.....7
- 保証書.....8

外観、仕様などは製品改良のため、一部変更することがありますのでご了承ください。

発売元 **株式会社パオック**

この度は充電式ハサミをお買い求めいただきありがとうございます。末長くご愛用いただくため、本取扱説明書をよくお読みいただき、必ず保管してください。

- 用途・特長**
- ・紙、ダンボール、布、ビニールなどの切断作業に使用します。
 - ・充電式なので手軽で便利です。

安全にご使用いただくために

安全作業上、事故を未然に防ぐため、次に述べる注意事項をよくお読みの上、指示に従ってください。本取扱説明書の注意事項は「△警告」、「△注意」に区分されています。

警告 この表示を無視して、誤った取り扱いをすると、人が死亡または重傷を負う可能性が想定される内容を示しています。

注意 この表示を無視して、誤った取り扱いをすると、人が損害を負う可能性及び物的損害の発生が想定される内容を示しています。

ご使用前に次の注意事項をよくお読みになって正しくお使いください。

警告 この表示を無視して、誤った取り扱いをすると、人が死亡または重傷を負う可能性が想定される内容を示しています。

1. **作業はきちんとした服装で行ってください。**
 - ・作業環境に応じ保護メガネ、防じんマスク等の保護具を着用してください。
 - ・ネクタイや手袋・軍手、袖口の開いた服装は、可動部に巻き込まれる恐れがあります。
2. **作業場の周囲状況も考慮してください。**
 - ・雨の中で使用したり、湿った、または濡れた場所で使用しないでください。
 - ・可燃性の液体や、ガスのあるところでは使用しないでください。
3. **子どもを近づけないでください。**
 - ・作業以外本機に触れさせないでください。
 - ・作業以外、作業場へ近づけないでください。
4. **使用中は加工物を確実に保持してください。**
5. **使用中は切断刃の可動部に顔や手を近づけないでください。**
6. **専用の充電器を使用してください。**
 - ・他の充電器で充電しないでください。破損して障害や損傷を及ぼす恐れがあります。
7. **正しく充電してください。**
 - ・この充電器は、定格表示してある電源で使用してください。直流電源や、エンジン発動機では使用しないでください。
 - ・温度が10℃以下や40℃以上の場所では充電しないでください。
 - ・充電中は布等で覆わないでください。
 - ・充電後や充電しない時は、充電器の差し込みプラグを電源から抜いておいてください。
8. **充電器のコードは乱暴に扱わないでください。**
 - ・電源コードを持って本機を運んだり、電源コードを引っ張って電源から抜かないでください。
 - ・電源コードを熱、油、角のところがたつ所に近づけないでください。
 - ・電源コードが踏まれたり、引っかけられたり、無理な力を受けて損傷することがないように注意してください。感電やショートして発火する恐れがあります。
9. **作業する箇所の裏側に、埋設物・配線・ガス管・水道管等がないことを確認してください。**
 - ・埋設物に工具が触れ、感電や漏電、水やガス漏れ等の恐れがあり、事故やけがの原因となります。

安全にご使用いただくために

ご使用前に次の注意事項をよくお読みになって正しくお使いください。

警告 この表示を無視して、誤った取り扱いをすると、人が死亡または重傷を負う可能性が想定される内容を示しています。

10. **切断刃の交換、本機を使用しない場合は、必ず安全スイッチをOFFにしてください。**
11. **モータの回転が停止するような無理な使い方はしないでください。**
 - ・発煙や発火および障害や損傷を及ぼす恐れがあります。本体が熱くなったら温度が下がるのを待って、再使用してください。
12. **運転中に本機の調子が悪かったり、異常音が発生した場合は、直ちに使用を中止し、お買い求めの販売店または発売元までご連絡ください。**
 - ・そのまま使用していると、故障の原因となります。
13. **充電中に焦げ臭い、煙が出るなどの不具合が発生した場合は、直ちに差し込みプラグを抜いて充電を中止し、お買い求めの販売店または発売元までご連絡ください。**
14. **充電プラグ差込口の端子間を短絡させないでください。**
 - ・針等が入り込むと、発煙、発火、破裂の恐れがあります。
15. **本体及び充電器は、落としたりぶつかけたりすると、故障の原因になる上、内蔵バッテリーのショートによる発火や破裂を起こす恐れがあります。**
 - ・取り扱いには十分注意してください。
 - ・誤って落としたり、ぶつけた時は、破損・変形が無いことを確認してください。
16. **作動スイッチから手を放した後も、惰性で可動している可動部に注意してください。**
17. **加工直後の加工物や切断刃を素手で触らないでください。**
 - ・加工物や切断刃が熱くなっており、やけどをする危険性があります。交換の際は、時間を置いてください。
18. **使用後は損傷した部品がないか確認してください。**
 - ・そのまま使用していると、十分な性能を発揮しないだけでなく、事故や故障の原因となります。
19. **本体・充電器を分解、改造しないでください。**
 - ・発火したり、異常作動してけがの原因になります。
20. **本体及び充電器は定期的に点検してください。**
 - ・故障の早期発見や事故防止につながります。
21. **本製品の用途以外のご使用は事故やけがの原因になりますので絶対におやめください。**

注意 この表示を無視して、誤った取り扱いをすると、人が損害を負う可能性及び物的損害の発生が想定される内容を示しています。

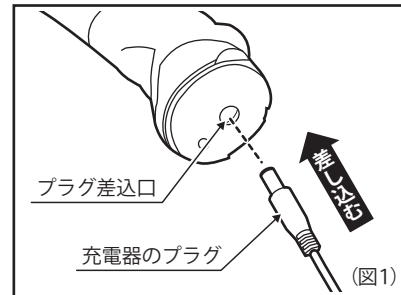
1. **作業場はいつも明るく、きれいにしてください。**
 - ・暗かったり、散らかった場所での作業は事故の原因となります。
2. **切断刃は、取扱説明書に従って確実に取り付け、交換を行ってください。**
 - ・確実にないと外れる恐れがあり、けがの原因になります。
3. **無理な姿勢での作業はおやめください。**
 - ・本機をしっかりと持ち、足元を安定させ、作業を行ってください。
4. **誤って落としたりぶつけた時は、本体に破損や亀裂、変形がないか確認してください。**
5. **使用しない場合は、安全スイッチをOFFにしてきちんと保管してください。**
 - ・乾燥した場所で、子どもの手の届かない所、または鍵のかかる所に保管してください。

充電方法

※お買い求め時や長時間(2ヶ月以上)ご使用にならなかった時は、24時間充電してください。

■充電方法

1. 充電器のプラグを本体のプラグ差込口に差し込みます。(図1)
2. 充電器の差し込みプラグを電源に差し込んでください。パイロットランプが赤色に点灯します。(図2)
3. 充電が完了すると、パイロットランプが消えます。

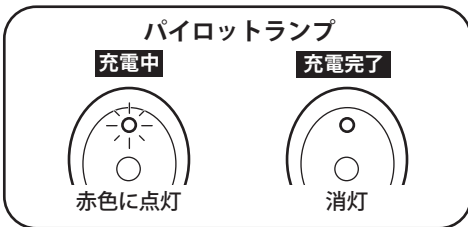
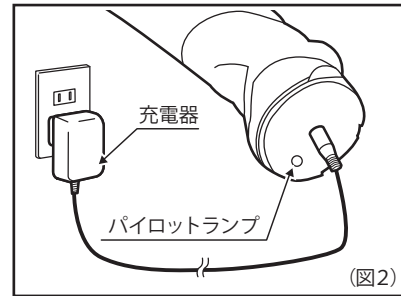


※本体グリップ部が熱くなりますが、異常ではありません。

※標準充電時間は約3時間です。充電時間は、電源電圧温度により多少異なります。

※まれに長時間充電を行っても充電されない場合があります。その場合は一度完全に放電を行い、24時間充電を行ってください。

※充電中は作動スイッチを引いても使用する事はできません。充電を完了させてから再度ご使用ください。



連続切断能力

■連続切断能力について(参考値)

材質	厚さ	連続切断能力
ダンボール(Aフルート)	5mm	35m
ナイロン	0.8mm	60m
フロアクッション	1.8mm	68m
カーペット(ニードルパンチ)	3mm	12m
ビニールシート	2mm	20m
一般的なアルミ板	0.3mm	3m

※数値は目安です。

※フル充電時の連続切断能力です。

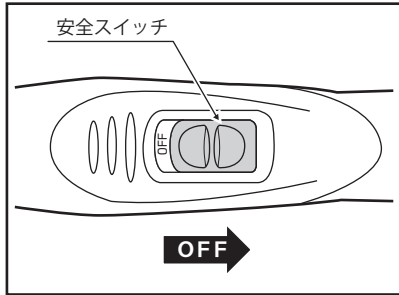
※連続切断能力は、切断刃の送り速度により大きく変化します。

警告

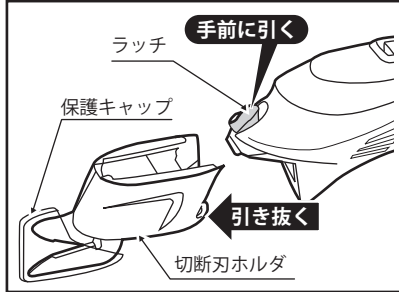
- ・切断刃の取り外し、取り付けの際は、必ず安全スイッチをOFFにしてから行ってください。不意に始動する恐れがあり、危険です。
- ・取り付けの際は、切断刃が確実に固定されているか確認してください。確実にないと、使用中に本体から外れ、けがをする恐れがあります。
- ・切断刃の取り外し・取り付けの際は、刃先に保護キャップをつけたまま行ってください。

切断刃の取り外し・取り付け

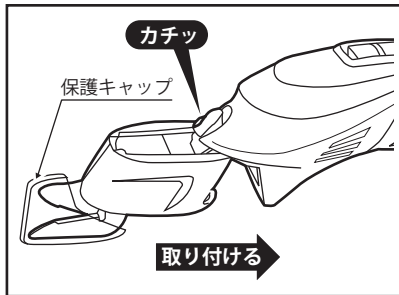
1. 安全スイッチをOFFにします。



2. ラッチを手前に引きながら、切断刃ホルダを持ち、本体から引き抜きます。



3. 切断刃を本体に取り付ける際は、カチッと音がするまで本体に差し込み、確実に取り付けてください。



故障かなと思ったら

次のチェックリストに沿って点検を行ってください。

症状	原因	解決方法
作業効率が上がらない。	①切断刃の切れが悪い。	①切断刃を交換してください。 [1]別売品
作動スイッチが引けない。	①安全スイッチがOFFになっている。	①安全スイッチをONにしてください。 [6]
作動しない。	①充電が不十分である。	①バッテリーを充電してください。 [4]
	②充電中である。	②充電器を本体から取り外してください。

※これらのチェックを行っても正常に作動しない場合や、不明な点がございましたら、お買い上げの販売店または発売元までご連絡ください。お問い合わせや、ご連絡がないまま直接発売元に修理品等を送付されても、処理・対応ができない場合がありますので、ご了承ください。

保守と点検

警告

- ・お手入れや点検の際は、必ず安全スイッチをOFFにしてから行ってください。

作業後のお手入れ

- ・油汚れなどを拭き取り、使いやすい状態にしておいてください。
- ・ガソリン、シンナー、石油等での清掃は本体を傷めます。

各部取付ねじの点検

各部取付ねじは、定期的に点検し、ゆるんでいたら締め直してください。そのまま使用すると危険です。

保管について

- ・使用しない場合はきちんと保管してください。次の場所には保管しないでください。
 - ・軒先等雨がかったり、湿気のある所
 - ・直射日光の当たる所
 - ・お子様の手が届いたり、持ち出せる場所

バッテリーについて

- ・充電後、約6ヶ月以上放置した場合、自然に放電し、蓄電機能が低下します。6ヶ月に一度は必ず充電するようにしてください。
- ・不要となった充電式ハサミ（内蔵バッテリー）は環境保護のため、一般のゴミと一緒に捨てないでください。



リチウムイオン電池は、リサイクル可能な資源です。最寄のリサイクル協力店（リサイクル表示のある販売店）までお持ちください。

リチウムイオン電池

警告

- ・使用中は切断刃の可動部に顔や手を近づけないでください。
- ・モータの回転が停止するような無理な使い方はしないでください。
- ・作業直後は切断刃を素手で触らないでください。刃先が熱くなっている恐れがあり、やけどをする危険性があります。

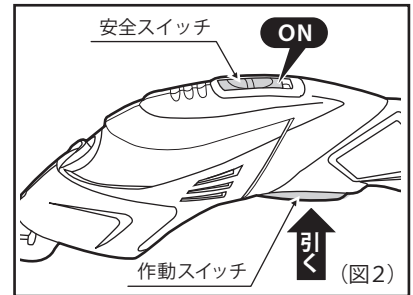
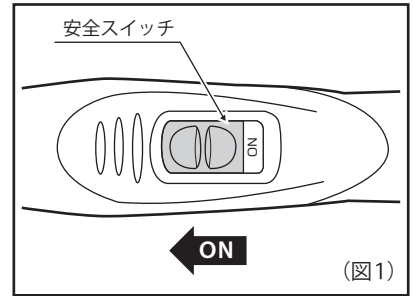
作動スイッチの操作

●オン

安全スイッチをONにし、作動スイッチを引きます。(図1・2)

●オフ

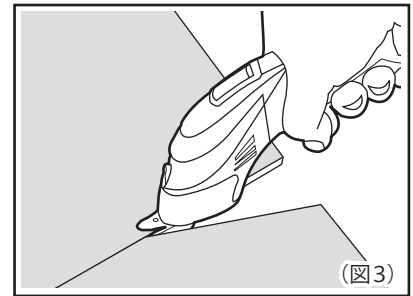
作動スイッチから指を放します。



切断方法

1. 安全スイッチをONにし、作動スイッチを引きます。
2. 切断する材料をしっかりと持ち、切断刃を切断する材料に当て、切断刃の動きが鈍くならない程度に、本体を前に進めます。(図3)

※カーペットや布などの材料を切断する際は、材料が切断刃の奥に挟み込まれる事を防ぐために、本体をゆっくりと進めて切断してください。挟み込まれてしまった場合は、作動スイッチから手を放し、安全スイッチをOFFにし挟み込まれた材料を取り除き、作業を再開してください。



※切断する材料によっては、切断箇所の周囲に切断跡がつく場合があります。

保証書

保証期間内に取扱説明書等の注意書きにしたがって正常な状態で使用し、故障した場合には、お買い上げの販売店に本書をご提示の上、修理をご依頼ください。

品名	充電式ハサミ	型式	RES-3.6V
お買い上げ日※	年 月 日	保証期間	6ヶ月
お客様※	ご住所 〒		
	ご氏名	様	
	電話番号	- () -	
販売店※	住所		
	店名		
	電話番号		

※印欄に記入のない場合は、無効となりますので、必ずご確認ください。

1. 保証期間内でも次のような場合には有償修理になります。

- ①本書の提示がない場合。
- ②本書にお買い上げ年月日、お客様名、販売店名の記入がない場合。あるいは文字を書き替えられた場合。
- ③使用上の誤り、及び不当な修理や改造による故障及び損傷。
- ④お買い上げ後の落下、引越、輸送等による故障及び損傷。
- ⑤火災、地震、水害、落雷、その他天災地変、公害や異常電圧による故障及び損傷。
- ⑥一般家庭用以外（例えば、業務用の長時間使用、車輛、船舶への搭載）に使用された場合の故障及び損傷。
- ⑦リサイクル業者や、使用者等による再販など、当社の責任範囲を超える場合。
- ⑧日本国外での使用。

2. 本書は、再発行いたしませんので紛失しないよう大切に保管してください。

3. 本書は、日本国内においてのみ有効です。

発売元 株式会社パオック

〒955-0061 新潟県三条市林町2-5-21
TEL:(0256)33-5574 FAX:(0256)33-5559
URL http://www.paock.co.jp

E1040-Q1 21051000